



联合国  
粮食及  
农业组织

Food and Agriculture  
Organization of the  
United Nations

Organisation des Nations  
Unies pour l'alimentation  
et l'agriculture

Продовольственная и  
сельскохозяйственная организация  
Объединенных Наций

Organización de las  
Naciones Unidas para la  
Alimentación y la Agricultura

منظمة  
الغذية والزراعة  
للأمم المتحدة

# COMISIÓN DE MEDIDAS FITOSANITARIAS

## 16.<sup>a</sup> reunión

**Reunión virtual, 5, 7 y 21 de abril de 2022**

**Informe financiero de la Secretaría de la CIPF correspondiente a 2021**

**Tema 12.1 del programa**

**Preparado por la Secretaría de la CIPF**

## Informe financiero de la Secretaría de la CIPF correspondiente a 2021

### 1. Resumen

1. En este documento se presenta el informe financiero de la Secretaría de la Convención Internacional de Protección Fitosanitaria (CIPF) correspondiente al año terminado el 31 de diciembre de 2021. El informe contiene los estados de cuentas relativos a los recursos disponibles en 2021 procedentes del presupuesto del Programa ordinario de la FAO y de las fuentes de financiación extrapresupuestarias de la CIPF que administró la Secretaría de la Convención durante el período considerado.
2. El informe financiero se ha elaborado siguiendo las directrices y recomendaciones del Comité Financiero de la Mesa de la Comisión de Medidas Fitosanitarias (CMF) y muestra la tendencia registrada, respecto de todas las cifras, a lo largo de tres ejercicios, su fuente de financiación (Programa ordinario y fuentes de financiación extrapresupuestarias) y un desglose de los recursos extrapresupuestarios por períodos de proyecto. Se incluyen, asimismo, algunos desgloses financieros adicionales.
3. Como puede verse en el Cuadro 1, en 2021 el total de recursos disponibles para la Secretaría de la CIPF ascendió a 8 671 396 USD, lo que comprende 3 552 343 USD procedentes del Programa ordinario de la FAO y 5 119 053 USD de fuentes extrapresupuestarias de la CIPF (contribuciones y recursos arrastrados de bienes anteriores). Ese mismo año, los gastos totales con cargo al Programa ordinario y a las fuentes extrapresupuestarias totalizaron 4 374 460 USD, de los que 3 516 539 USD procedían del Programa ordinario de la FAO y 857 921 USD de los fondos extrapresupuestarios de la CIPF, tal como se indica en el Cuadro 1. El ejercicio económico 2021 se cerró con un superávit de 35 804 USD en la asignación del Programa ordinario.
4. Mientras que los recursos del Programa ordinario de la FAO solo están disponibles para su utilización durante el bienio en el que se aportan, los que proceden de fuentes extrapresupuestarias de la CIPF pueden arrastrarse al año siguiente, en función de lo establecido en los respectivos acuerdos del Fondo fiduciario y de los proyectos. En consecuencia, la diferencia entre los recursos disponibles y los gastos en los períodos dados se debe principalmente al arrastre de recursos extrapresupuestarios de la CIPF que habían quedado disponibles para el año siguiente.

**Cuadro 1. Recursos financieros generales de la Secretaría de la CIPF en 2021 (en USD)**

Recursos disponibles (USD)				Gastos (USD)		
Año	Presupuesto del Programa ordinario de la FAO	Recursos extrapresupuestarios de la CIPF (fondos fiduciarios): contribuciones, fondos disponibles para proyectos y recursos arrastrados de bienes anteriores)	Total	Presupuesto del Programa ordinario de la FAO	Recursos extrapresupuestarios de la CIPF (fondos fiduciarios)	Total
2019	3 390 049	5 053 547	8 443 596	3 394 066	1 463 160	4 857 226
2020	3 430 378	5 571 918	9 002 296	3 328 196	1 369 504	4 697 700
2021	3 552 343	5 119 053	8 671 396	3 516 539	857 921	4 374 460

5. Como resultado de las iniciativas de movilización de recursos y la cuidadosa administración financiera, el Fondo fiduciario de donantes múltiples de la CIPF (Fondo fiduciario especial de la CIPF) se mantiene con superávit (la cuantía de fondos arrastrados de 2021 a 2022 fue de 3 289 916 USD, mientras que los fondos arrastrados de 2020 a 2021 ascendieron a 2 719 336 USD). En 2021, cuatro partes contratantes hicieron contribuciones al Fondo fiduciario de donantes múltiples de la CIPF (Fondo fiduciario especial de la CIPF) (véase el Cuadro 4).
6. En 2021, la Secretaría de la CIPF recibió aproximadamente 990 000 USD en contribuciones en especie (no financieras). El valor de las contribuciones en especie es la mejor estimación posible de los costos afrontados por los donantes contribuyentes (Cuadro 7).
7. El presupuesto de 2021 de la Secretaría de la CIPF, tanto en lo referente al Programa ordinario como a los recursos extrapresupuestarios, se ejecutó de conformidad con el Plan de trabajo y presupuesto de la Secretaría de la CIPF para 2021, que se presentó en la 15.ª reunión de la Comisión (2021).

#### Se invita a la CMF a:

- 1) *tomar nota* del informe financiero de la Secretaría de la CIPF correspondiente a 2021;
- 2) *aprobar* el informe financiero correspondiente a 2021 del Fondo fiduciario de donantes múltiples de la CIPF (Fondo fiduciario especial de la CIPF) (Cuadro 4);
- 3) *alentar* a las partes contratantes a aportar contribuciones al Fondo fiduciario de donantes múltiples de la CIPF (Fondo fiduciario especial de la CIPF) y a los proyectos de la Convención, preferiblemente de forma continua;
- 4) *expresar su agradecimiento* a las partes contratantes que contribuyeron al programa de trabajo de la Secretaría de la CIPF en 2021.

## 2. Programa ordinario de la FAO

8. En 2021, los recursos del Programa ordinario de la FAO asignados a la Secretaría de la CIPF ascendieron a 3 552 343 USD (Figura 1) según el Programa de trabajo y presupuesto para el bienio 2020-21, aprobado por el Consejo de la FAO en 2019 con una cuantía de 6,9 millones de USD.

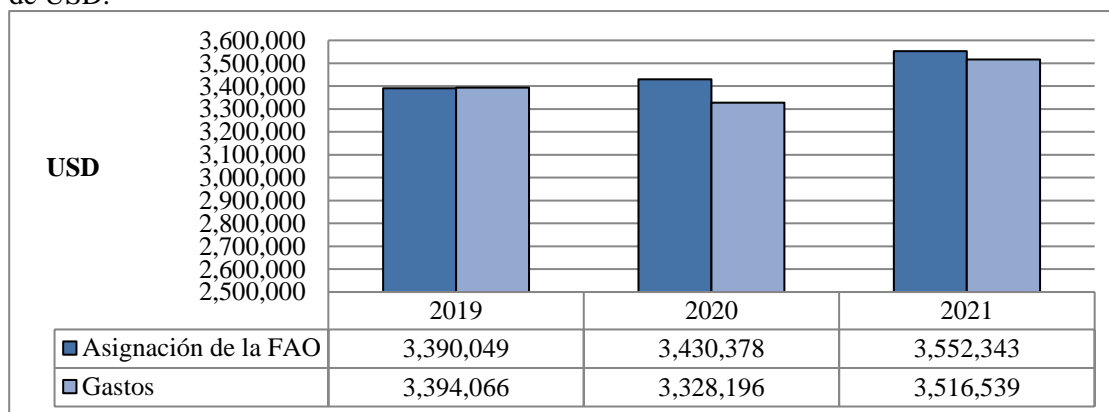


Figura 1. Contribución del Programa ordinario de la FAO comparada con los gastos en el período 2019-2021 (se ha aumentado el intervalo entre 2,5 y 3,6 millones de USD para mejorar la representación gráfica)

9. En 2021, los gastos totales de la Secretaría de la CIPF con cargo al Programa ordinario de la FAO ascendieron a 3 516 539 USD.

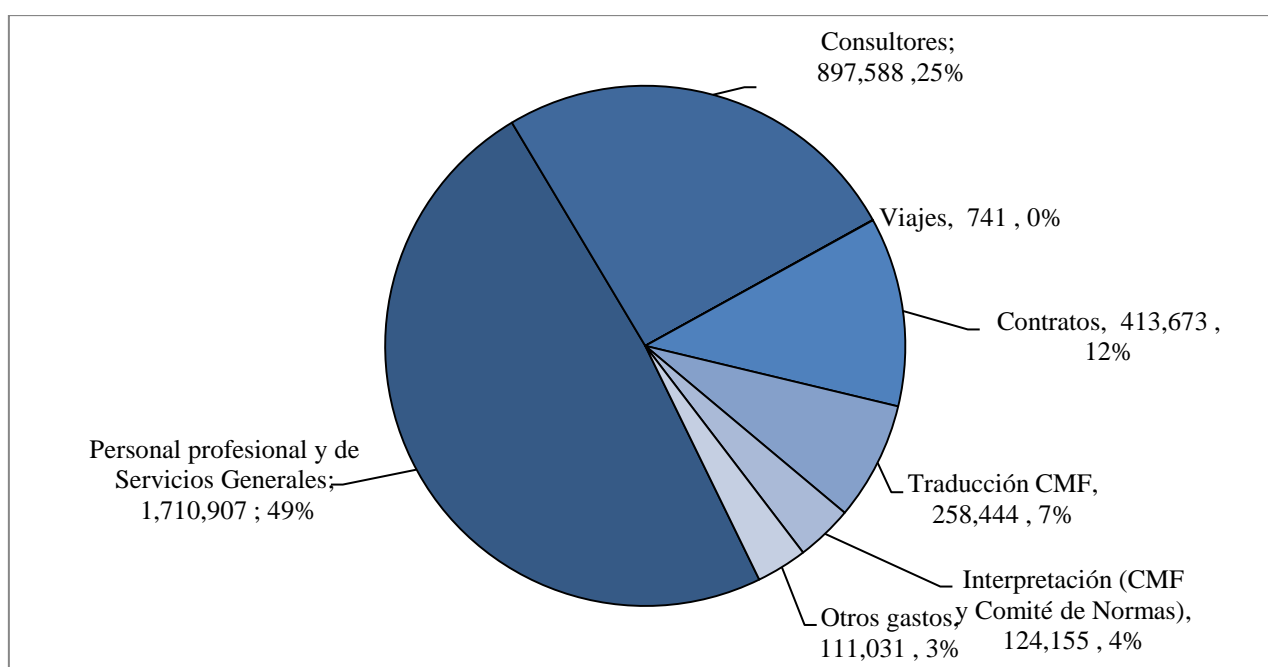


Figura 2. Gastos con cargo al Programa ordinario de la FAO en 2021 desglosados por tipo de gasto (USD)

10. Del total de los gastos realizados con cargo al Programa ordinario de la FAO en 2021 (3 516 539 USD), 2 608 495 USD correspondieron a gastos de personal (personal profesional, personal de Servicios Generales y consultores), 741 USD se emplearon en viajes y 796 272 USD se gastaron en contratos y servicios de traducción e interpretación, mientras que 111 031 USD se destinaron a otros gastos. Siguiendo las recomendaciones formuladas por el Comité Financiero, en el Cuadro 2 se muestra un desglose detallado de los gastos con cargo al Programa ordinario de la FAO.

**Cuadro 2. Gastos con cargo al Programa ordinario de la FAO en 2021 desglosados por tipo de gasto (en USD)**

Tipo de gasto	2019	2020	2021
Personal profesional y de Servicios Generales	1 806 832	1 951 156	1 710 907
Consultores	694 099	717 355	897 588
Viajes	140 772	31 870	741
Contratos	146 190	344 299	413 673
Traducción CMF	258 596	92 990	258 444
Interpretación (CMF y Comité de Normas)	211 460	39 845	124 155
Otros gastos	136 117	150 681	111 031
<b>Total</b>	<b>3 394 066</b>	<b>3 328 196</b>	<b>3 516 539</b>

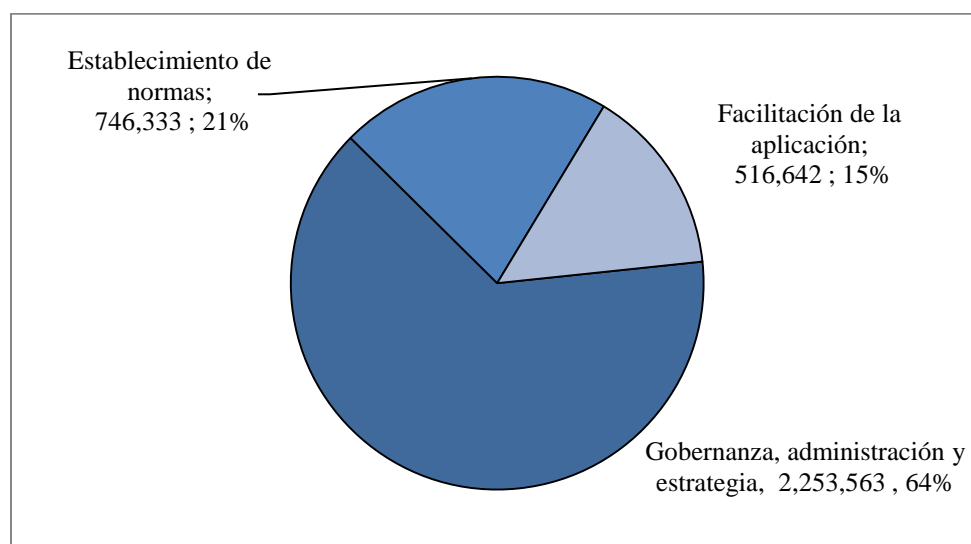
11. En el Cuadro 3 y la Figura 3 se muestra un desglose detallado de los gastos de la Secretaría de la CIPF con cargo al Programa ordinario desglosados por actividad fundamental. En los últimos tres años, el promedio de los gastos relacionados con la gobernanza y la administración de la Secretaría de la CIPF ascendió a aproximadamente 1,6 millones de USD anuales. Estos gastos corresponden a la organización de reuniones de la CMF, la Mesa, el Comité Financiero y el Grupo sobre planificación estratégica; la interpretación; la traducción; el personal temporal; los servicios de

comidas; los viajes para asistir a las reuniones; los sueldos del personal encargado de la gestión general; las adquisiciones generales; la comunicación; la gestión financiera; la tecnología de la información (sitios web y similares); el registro del símbolo de la NIMF 15, y todos los demás gastos que no estén específicamente relacionados con ninguna actividad fundamental. Las actividades fundamentales se financian parcialmente con recursos de fondos fiduciarios y recursos para proyectos (véase la información detallada en las siguientes secciones).

**Cuadro 3. Gastos con cargo al Programa ordinario de la FAO en 2021 desglosados por actividad fundamental (en USD)**

Actividad fundamental de la CIPF	2019	2020	2021
Gobernanza, administración y estrategia	1 872 917	1 676 406	2 253 563
Establecimiento de normas	762 562	714 963	746 333
Facilitación de la aplicación	758 587	936 827	516 642
<b>Total</b>	<b>3 394 066</b>	<b>3 328 196</b>	<b>3 516 539</b>

*N.B.: La distribución de gastos por actividad fundamental es aproximativa, si bien los totales no varían.*



*Figura 3. Gastos con cargo al Programa ordinario en 2021 desglosados por actividad fundamental(USD)*

### 3. Fondo fiduciario de donantes múltiples de la CIPF (Fondo fiduciario especial de la CIPF)

12. Como se muestra en la Figura 4, las contribuciones al Fondo fiduciario de donantes múltiples de la CIPF en 2021 ascendieron a 643 475 USD, lo que representa un 85 % con respecto a 2020. En 2021, cuatro partes contratantes hicieron contribuciones al Fondo fiduciario de donantes múltiples de la CIPF.

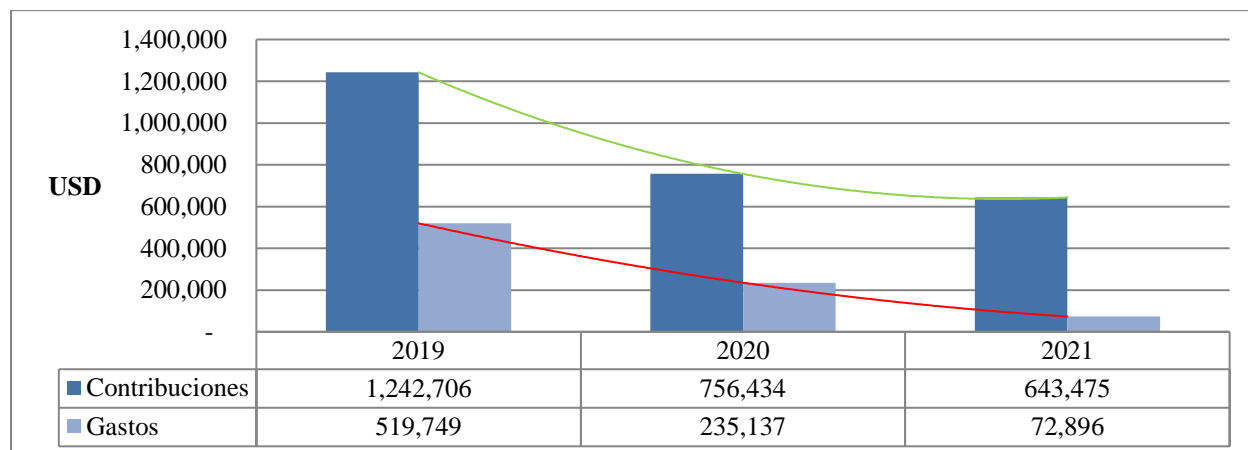


Figura 4. Contribuciones al Fondo fiduciario de donantes múltiples de la CIPF comparadas con los gastos correspondientes a 2019-2021

13. La Secretaría de la CIPF desearía agradecer a todas las partes contratantes las contribuciones realizadas al Fondo fiduciario de donantes múltiples de la CIPF (Fondo fiduciario especial de la CIPF). Estas generosas contribuciones permiten que la Convención amplíe su capacidad y preste mejores servicios a las partes contratantes. Se invita a las partes contratantes a seguir contribuyendo al Fondo fiduciario, teniendo en cuenta la ampliación del programa de trabajo de la CIPF.

**Cuadro 4. Contribuciones al Fondo fiduciario de donantes múltiples de la CIPF comparadas con los gastos (en USD) correspondientes a 2021**

<b>Contribuciones</b>	<b>2004-2018</b>	<b>2019</b>	<b>2020</b>	<b>2021</b>
Australia		17 495	-	155 340
Canadá		-	180 525	181 388
Irlanda		113 766	170 937	-
Francia		284 091	-	-
Nueva Zelandia		150 000	-	-
Kenya		10 000	-	-
República de Corea		148 485	222 962	207 033
Suiza		200 401	-	-
Estados Unidos/Organización Norteamericana de Protección a las Plantas (NAPPO)		205 000	175 000	100 000
Reino Unido		77 586	-	-
Otros		35 882	7010	-286
<b>Total</b>	<b>7 011 311</b>	<b>1 242 706</b>	<b>756 434</b>	<b>643 475</b>
<b>Gastos por tipo de gasto</b>	<b>2004-2018*</b>	<b>2019</b>	<b>2020</b>	<b>2021</b>
Personal profesional y de Servicios Generales		17 352	99 335	17 661
Consultores		99 209	94 500	32 372
Viajes		47 073	2 831	786
Contratos		303 809	-37 885	983
Gastos generales de funcionamiento (traducción, interpretación, otros conceptos)		18 313	18 205	16 751
Otros (gastos de apoyo de la FAO, otros conceptos)		33 992	58 151	4 343
<b>Total</b>	<b>5 536 229</b>	<b>519 749</b>	<b>235 137</b>	<b>72 896</b>
<b>Gastos por actividad fundamental*</b>	<b>2004-2018*</b>	<b>2019</b>	<b>2020</b>	<b>2021</b>
Gobernanza, administración y estrategia		130 369	235 137	72 896
Establecimiento de normas		16 315	-	-
Facilitación de la aplicación		373 064	-	-
<b>Total</b>	<b>5 536 229</b>	<b>519 748</b>	<b>235 137</b>	<b>72 896</b>
<b>Saldo</b>	<b>1 475 082</b>	<b>2 198 039</b>	<b>2 719 336</b>	<b>3 289 916</b>

*N.B.: Para facilitar la consulta se han agrupado los años anteriores (2004-2018).*

*\* La distribución de gastos por actividad fundamental es aproximativa, si bien los totales no varían.*

**Cuadro 5. Estructura del saldo del Fondo fiduciario de donantes múltiples de la CIPF arrastrado de 2021 a 2022**

<b>Parte contratante/organización</b>	<b>Actividad</b>	<b>Saldo a 31 de diciembre de 2021</b>
Canadá	CPS	73 683
	Comercio electrónico	60 789
	e-Phyto	31 546
	Contenedores marítimos	85 484
	Unidad de Establecimiento de Normas (Grupo de trabajo electrónico sobre la gestión del riesgo de plagas)	63 091
	Unidad de Establecimiento de Normas (Grupo de trabajo electrónico sobre la orientación relativa a la evaluación del riesgo)	47 319
	Francia	CPS
	GTG	71 023
Irlanda	Conferencia Internacional sobre Sanidad Vegetal/Día Internacional de la Sanidad Vegetal	114 766
	República de Corea	Unidad de Facilitación de la Aplicación
	Viajes en países asiáticos	19 934
	Conferencia Internacional sobre Sanidad Vegetal	137 195
	Comité de Aplicación y Desarrollo de la Capacidad	100 000
	Gobernanza	70 000
	e-Phyto	56 408
NAPPO/Estados Unidos	Contenedores marítimos	46 492
Suiza	CPS	50 000
	Plagas incipientes	37 869



Reino Unido	Conferencia Internacional sobre Sanidad Vegetal	77 586
<b>Saldos de los recursos de 2020 no reservados para fines específicos consignados por decisión de la Mesa de la CMF desde mayo de 2021</b>		
Establecimiento de una red de laboratorios de diagnóstico	Unidad de Establecimiento de Normas	40 000
Autorización a entidades para emprender acciones fitosanitarias	Unidad de Establecimiento de Normas	20 000
Material de capacitación sobre el Comité de Normas	Unidad de Establecimiento de Normas	30 000
Mejora del instrumento de evaluación de la capacidad fitosanitaria	Unidad de Facilitación de la Aplicación	110 000
Mejora del Portal fitosanitario internacional (PFI)	Equipo de integración y apoyo	200 000
Editor científico	Equipo de integración y apoyo	80 000
Especialista en comunicación	Equipo de integración y apoyo	87 066
Apoyo de ePhyto al Centro Internacional de Cálculos Electrónicos de las Naciones Unidas	ePhyto	60 000
<b>Recursos de 2021 no reservados para fines específicos</b>		<b>797 344</b>
<b>Recursos de años anteriores no reservados para fines específicos</b>		<b>621 367</b>
<b>Total (USD)</b>		<b>3 289 916</b>

14. A efectos de aumentar la transparencia y mejorar la rendición de cuentas, en el Cuadro 5 se muestra la estructura del saldo remanente arrastrado de 2021 a 2022.

#### 4. Proyectos de la CIPF

15. Siguiendo las recomendaciones formuladas por el Comité Financiero, en el Cuadro 6 se muestra un desglose detallado de los proyectos de la CIPF (activos en 2021), así como sus presupuestos, gastos y saldos (a 31 de diciembre de 2021) administrados por la Secretaría de la CIPF en el período comprendido entre 2017 y 2021. Junto con el Fondo fiduciario de donantes múltiples de la CIPF (Fondo fiduciario especial de la CIPF), estos proyectos proporcionan recursos financieros esenciales para actividades específicas de la Secretaría de la CIPF. En 2021, la Secretaría de la CIPF administró seis proyectos de la CIPF y tres programas de profesionales asociados. Cada uno de ellos tiene una finalidad específica y todos los presupuestos se ejecutaron de conformidad con los acuerdos firmados. La Secretaría de la CIPF se compromete a llevar a cabo todas las actividades previstas en el ámbito de los proyectos y dentro del presupuesto establecido, así como a cumplir los requisitos de presentación de informes.

**Cuadro 6. Proyectos de la CIPF llevados a cabo por la Secretaría de la Convención en 2021**

16. La Secretaría de la CIPF agradece las generosas contribuciones de las partes contratantes y las organizaciones pertinentes a los proyectos de la CIPF, que le permiten ampliar su capacidad y prestar mejores servicios. Se invita a las partes contratantes y las organizaciones pertinentes a que sigan contribuyendo a los proyectos de la CIPF en consideración al aumento de las demandas registrado por la Secretaría.

Título del proyecto	Donante	Situación a 31 de diciembre de 2021	Fecha de inicio	Fecha de terminación	Presupuesto	Gasto en años anteriores	2021 Gastos	Saldo a 31 de diciembre de 2021
<b>Proyectos de la Unión Europea (UE)</b>								
Apoyo de la UE a la CIPF (GCP/GLO/025/EC)	UE	Activo	01/01/2020	31/12/2022	1 055 556	87 330	125 792	842 434
Proyecto en apoyo del SEEA (Sistema de examen y apoyo de la aplicación) (GCP/GLO/877/EC)	UE	Activo	01/02/2018	31/05/2022	734 715	370 078	78 113	286 524
Apoyo al Marco estratégico (GCP/GLO/040/EC)	UE	Activo	01/07/2020	30/06/2023	1 029 989	45 549	61 472	922 968
<b>Otros proyectos</b>								
Proyecto Más allá del cumplimiento global (MTF/GLO/336/STF)	Fondo para la Aplicación de Normas y el Fomento del Comercio (FANFC)	Cerrado	01/07/2018	30/06/2021	568 966	309 867	87 023	172 076
Proyecto de cooperación Sur-Sur de China (GCP/INT/291/CPR)	China	Activo	24/02/2017	31/12/2023	2 007 541	1 079 126	100 337	828 078
Evaluación de la capacidad fitosanitaria en Nepal (GCP/GLO/478/WBK-F)	Banco Mundial	Activo	22/01/2021	30/06/2022	42 960	0	28 870	14 090
<b>Programas de adscripción y de profesionales asociados</b>								
Adscripción del Ministerio de Agricultura, Bosques y Pesca (GCPT/GLO/102/JPN)	Japón	Activo	01/10/2020	30/09/2025	1 006 180	20 984	181 314	803 882
Programa de profesionales asociados (GCPA/INT/489/FIN)	Finlandia	Cerrado	15/04/2020	10/09/2021	321 427	99 470	95 530	126 427
Programa de profesionales asociados (GCPA/INT/346/CPR)	China	Cerrado	03/09/2018	02/03/2021	405 127	320 384	26 574	58 169
<b>Total (USD)</b>					<b>7 172 461</b>	<b>2 332 788</b>	<b>785 025</b>	<b>4 054 648</b>

## 5. Contribuciones en especie (no financieras) recibidas por la CIPF

**Cuadro 7. Contribuciones en especie (no financieras) proporcionadas a la Secretaría de la CIPF en 2021**

Partes contratantes y organizaciones	Actividad (área temática)	Tipos de contribución (tiempo de personal, apoyo a reuniones)	Valor estimado en USD
Antigua y Barbuda	Red de la CIPF	Apoyo al taller regional de la CIPF para el Caribe	5 000
Comisión de Protección Vegetal para Asia y el Pacífico (APPPC)	Red de la CIPF	Apoyo al taller regional de la CIPF para Asia	5 000
Australia	Facilitación del comercio	Tiempo de dos funcionarios para actividades relacionadas con ePhyto	100 000
Consejo Fitosanitario Interafricano (IAPSC) de la Unión Africana	Red de la CIPF	Apoyo al taller regional de la CIPF para África	5 000
Brasil	Establecimiento de normas	Labor de la Unidad de Establecimiento de Normas sobre gobernanza, grupos de trabajo de expertos, Grupo técnico sobre protocolos de diagnóstico y algunos temas del programa de desarrollo del Marco estratégico de la CIPF. También para respaldar al Equipo de integración y apoyo en el Grupo de debate de la CMF sobre el cambio climático y las cuestiones fitosanitarias.	160 000
Organismo del Caribe de Sanidad Agropecuaria e Inocuidad de los Alimentos (CAHFSA)	Red de la CIPF	Apoyo al taller regional de la CIPF para el Caribe	5 000
Comunidad Andina (CAN)	Red de la CIPF	Apoyo al taller regional virtual de la CIPF para América Latina y traducción al español del material del taller regional de la CIPF	6 000
Canadá	Facilitación del comercio	Tiempo de personal para el ejercicio de la función de coordinador de comercio electrónico (100 %) durante 12 meses y gastos de viaje correspondientes	200 000
China	Facilitación del comercio	Tiempo de un funcionario (25 %) para actividades relacionadas con ePhyto	25 000
Comité de Enlace de Europa con África, el Caribe y el Pacífico (COLEACP)	Facilitación de la aplicación	Traducción de ocho guías de la CIPF al francés	10 000
		Tiempo de personal para editar el material de capacitación de los cursos de aprendizaje en línea sobre análisis del riesgo de plagas y certificación de la exportación	5 000
		Tiempo de personal para desarrollar la versión informática de los cursos de aprendizaje en línea	5 000
México	Red de la CIPF	Apoyo al taller regional virtual de la CIPF para América Latina	5 000

Comité de Sanidad Vegetal del Cono Sur (COSAVE)	Red de la CIPF	Apoyo al taller regional virtual de la CIPF para América Latina	5 000
Egipto	Facilitación del comercio	Tiempo de un funcionario (25 %) para actividades relacionadas con ePhyto	25 000
Chile	Facilitación del comercio	Tiempo de un funcionario (25 %) para actividades relacionadas con ePhyto	25 000
Organización Europea y Mediterránea de Protección de las Plantas (OEPP)	Red de la CIPF	Apoyo al taller regional de la CIPF para Europa y Asia central	5 000
Comisión Europea	Facilitación del comercio	Tiempo de un funcionario (25 %) para actividades relacionadas con ePhyto	25 000
FAO – Kenya	Red de la CIPF	Apoyo al taller regional de la CIPF para África	5 000
Oficina Regional de la FAO para África	Red de la CIPF	Apoyo al taller regional de la CIPF para África	5 000
Oficina Regional de la FAO para Europa	Red de la CIPF	Apoyo al taller regional de la CIPF para Europa y Asia central	5 000
Oficina Regional de la FAO para el Cercano Oriente	Red de la CIPF	Apoyo al taller regional de la CIPF para el Cercano Oriente y África del Norte	5 000
Oficina Subregional de la FAO para el Caribe	Red de la CIPF	Apoyo al taller regional de la CIPF para el Caribe	5 000
Francia	Facilitación de la aplicación	Tiempo de un funcionario de enero a junio (50 %) para la facilitación de la aplicación y ePhyto	30 000
Kenya	Facilitación del comercio	Tiempo de un funcionario (25 %) para actividades relacionadas con ePhyto	25 000
	Red de la CIPF	Apoyo al taller regional de la CIPF para África	5 000
Líbano	Red de la CIPF	Apoyo al taller regional de la CIPF para el Cercano Oriente	5 000
República de Moldova	Red de la CIPF	Apoyo al taller regional de la CIPF para Europa y Asia central	5 000
Organismo Internacional Regional de Sanidad Agropecuaria (OIRSA)	Red de la CIPF	Apoyo al taller regional virtual de la CIPF para América Latina	5 000
Organización de Protección Fitosanitaria del Pacífico (PPPO)	Red de la CIPF	Apoyo al taller regional de la CIPF para el Pacífico Sudoccidental	5 000
República de Corea	Red de la CIPF	Apoyo al taller regional de la CIPF para Asia	5 000
	Red de la CIPF		160 000

Estados Unidos de América		Tiempo de un funcionario durante un año (100 %) en apoyo de la gobernanza, la comunicación, los legados del Año Internacional de la Sanidad Vegetal y las actividades de establecimiento de redes	
	Facilitación del comercio	Tiempo de un funcionario (50 %) para actividades relacionadas con ePhyto	100 000
<b>Total (USD)</b>			<b>991 000</b>

17. En 2021, la Secretaría de la CIPF recibió aproximadamente 990 000 USD en contribuciones en especie. El valor de las contribuciones en especie es la mejor estimación posible de los costos afrontados por los donantes contribuyentes.

## 6. Contribuciones y gastos relacionados con el Año Internacional de la Sanidad Vegetal

18. Según solicitó una parte contratante en la 14.<sup>a</sup> reunión de la CMF, el Cuadro 8 muestra un desglose detallado de las contribuciones y los gastos relacionados con el Año Internacional de la Sanidad Vegetal durante el período 2015-2021.

**Cuadro 8. Detalles de contribuciones y gastos relacionados con el Año Internacional durante el período 2015-2021**

<b>Contribuciones</b>	<b>2015-2017</b>	<b>2018</b>	<b>2019</b>	<b>2020</b>	<b>2021</b>
<b>1. Fondo fiduciario de donantes múltiples</b>	<b>167 227</b>	<b>80 000</b>	<b>404 909</b>	<b>220 937</b>	<b>-</b>
Australia	-	-	17 495	-	-
Francia	-	-	142 046	-	-
Irlanda	27 352	-	56 883	170 937	-
Federación Internacional de Semillas (FIS)	9 875	-	-	-	-
Kenya	-	-	10 000	-	-
República de Corea*	60 000	50 000	98 485	50 000	-
Estados Unidos/NAPPO	70 000	30 000	80 000	-	-
Reino Unido**	-	-	-	-	-
<b>2. China (Proyecto FAO/China)</b>	<b>100 000</b>	<b>-</b>	<b>-</b>	<b>-</b>	<b>-</b>
<b>Total</b>	<b>267 227</b>	<b>80 000</b>	<b>404 909</b>	<b>220 937</b>	<b>-</b>
<b>Gastos por tipo de gasto</b>	<b>2015-2017</b>	<b>2018</b>	<b>2019</b>	<b>2020</b>	<b>2021</b>
Personal profesional y de Servicios Generales	-	-	-	111 479	71 695
Consultores	-	70 190	122 623	154 354	54 010
Viajes	34 521	29 979	22 085	700	-
Contratos	908	-	7 041	3 389	983
Gastos generales de funcionamiento (traducción, interpretación, otros conceptos)	5 797	7 821	3 236	19 269	32 408
Otros (gastos de apoyo de la FAO, otros conceptos)	2 474	6 536	9 986	65 074	21 825
<b>Total</b>	<b>43 700</b>	<b>114 526</b>	<b>164 971</b>	<b>354 265</b>	<b>180 921</b>

<b>Gastos por partida presupuestaria del Año Internacional</b>	<b>2015-2017</b>	<b>2018</b>	<b>2019</b>	<b>2020</b>	<b>2021</b>
Recursos humanos funcionarios y no funcionarios	-	74 401	67 095	196 061	76 212
Reuniones y actos	37 555	31 778	25 483	5 811	28 292
Comunicación y promoción	6 145	8 347	72 393	152 393	76 416
<b>Total</b>	<b>43 700</b>	<b>114 526</b>	<b>164 971</b>	<b>354 265</b>	<b>180 921</b>
<b>Saldo (USD)***</b>	<b>223 527</b>	<b>189 001</b>	<b>428 939</b>	<b>295 611</b>	<b>114 689</b>

*N.B.: Para facilitar la consulta se han agrupado los años anteriores (2015-2017).*

*\* Una parte de la contribución de 2020 (40 162 USD) se asignó al presupuesto de la Conferencia Internacional sobre Sanidad Vegetal.*

*\*\* La totalidad de la contribución de 2019 (77 586 USD) se asignó al presupuesto de esa Conferencia.*

*\*\*\* De conformidad con la decisión del Comité Directivo del Año Internacional de la Sanidad Vegetal, el saldo de 114 689 USD se asignó a los presupuestos del Día Internacional de la Sanidad Vegetal y de la Conferencia Internacional sobre Sanidad Vegetal.*

## **7. Conclusión y perspectivas**

19. La situación financiera de la Secretaría de la CIPF es estable y va en aumento su dotación de fondos con cargo al Programa ordinario de la FAO, ya que en diciembre de 2019 el Consejo de la FAO aumentó en 1 millón de USD la asignación bienal destinada a la Secretaría desde el bienio 2020-21. No obstante, debido a las crecientes demandas de la CMF, el programa de trabajo de la Secretaría de la CIPF se amplía continuamente y es necesario aumentar los recursos extrapresupuestarios actuales a fin de atender las peticiones de la CMF y de que la Secretaría de la CIPF ponga en práctica su programa de trabajo de forma sostenida.
20. La Secretaría de la CIPF da las gracias a todas las partes contratantes y organizaciones pertinentes que apoyaron su programa de trabajo en 2021, ya sea mediante contribuciones económicas o en especie. Asimismo, invita a las partes contratantes y las organizaciones pertinentes a comprometerse a abonar sus contribuciones de 2022 en la 16.<sup>a</sup> reunión de la CMF y respaldar la misión de la CIPF.